

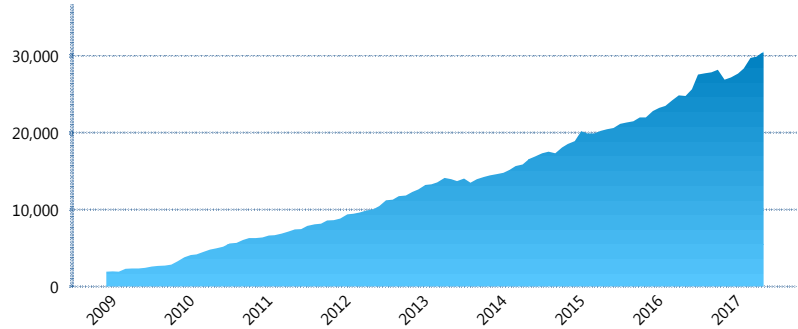
I. INFORMACIÓN FINANCIERA

I) Detalles del Fondo

| Detalles del Fondo | |
|-------------------------|--|
| Razón Social | Más Pensión Siefore Básica 3, S.A. de C.V. |
| Inicio de Operaciones | 04/12/2008 |
| Tipo de Fondo | Básica |
| Clave Bolsa | MASBAS3 |
| Activos Administrados * | 30,572 |
| ISIN | MX54MA080020 |
| Comisión Anual | 0.86% |
| Administrador | Fondo Nacional de Pensiones de los Trabajadores al Servicio del Estado (PENSIONISSSTE) |
| Director General | Ing. José María de la Torre Vereza |
| Presidente del Consejo | José Reyes Baeza Terrazas |

Activos Administrados *

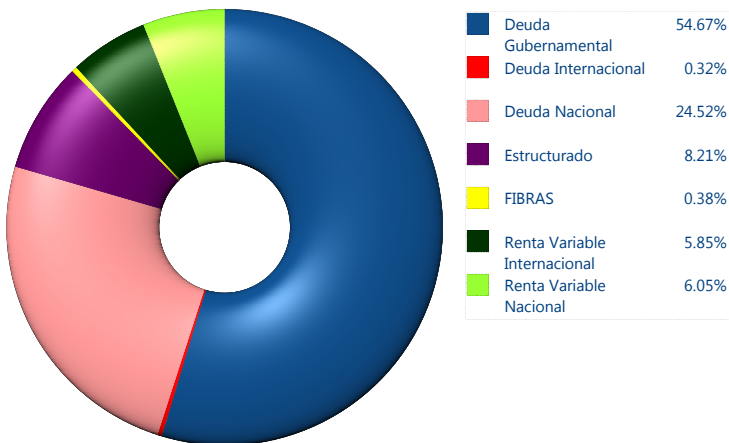
\$30,572



*Cifras en millones de pesos

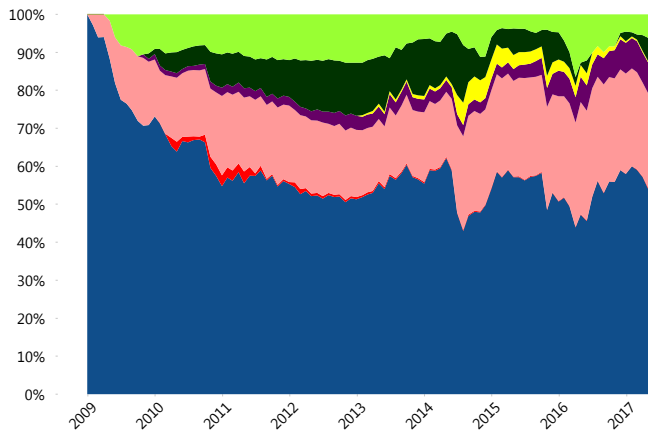
Contiene el efecto de fusiones, cortes transversales y transferencias por edad. Para mayor información consultar: <http://www.consar.gob.mx/gobmx/Aplicativo/Factsheets/EC/ECSAR.pdf>

II) Inversiones



| Tipo de Instrumento | PensionISSSTE (SB3) | Sistema Básicas 3** |
|-------------------------------------|---------------------------------------|---------------------|
| Renta Variable Nacional | Renta Variable Nacional 6.05% | 6.75% |
| Total | 6.05% | 6.75% |
| Renta Variable Internacional | Renta Variable Internacional 5.85% | 15.56% |
| Total | 5.85% | 15.56% |
| Mercancías | Mercancías 0.00% | 0.26% |
| Total | 0.00% | 0.26% |
| FIBRAS | FIBRAS 0.38% | 1.96% |
| Total | 0.38% | 1.96% |
| Estructurado | Estructurados 8.21% | 5.56% |
| Total | 8.21% | 5.56% |
| Deuda Nacional | Alimentos 0.48% | 0.37% |
| | Automotriz 0.08% | 0.07% |
| | Banca de Desarrollo 2.65% | 1.78% |
| | Bancario 0.56% | 1.31% |
| | Bebidas 0.53% | 0.40% |
| | Cemento 0.32% | 0.06% |
| | Centros Comerciales 0.40% | 0.08% |
| | Consumo 0.31% | 0.24% |
| | Deuda CP 0.00% | 0.00% |
| | Empresas Productivas del Estado 6.71% | 2.54% |
| | Estados 1.16% | 0.61% |
| | Europesos 0.40% | 3.39% |
| | Grupos Industriales 0.25% | 0.63% |
| | Infraestructura 6.86% | 2.75% |
| | Otros 0.83% | 0.90% |
| | Papel 0.34% | 0.11% |
| | Serv. Financieros 0.29% | 0.39% |
| | Siderúrgica 0.00% | 0.01% |
| | Telecom 1.17% | 1.37% |
| | Transporte 0.17% | 0.26% |
| | Vivienda 1.00% | 1.58% |
| | Total | 24.52% |
| Deuda Internacional | Deuda Internacional 0.32% | 1.02% |
| Total | 0.32% | 1.02% |
| Deuda Gubernamental | BONDESD 0.09% | 0.53% |
| | BONOS 46.31% | 14.74% |
| | BPA182 0.00% | 0.03% |
| | CBIC 0.43% | 3.58% |
| | CETES 0.09% | 4.02% |
| | REPORTO 6.46% | 1.72% |
| | UDIBONO 1.29% | 24.42% |
| | UMS 0.00% | 1.02% |
| | Total | 54.67% |
| Total | 100.00% | 100.00% |

Evolución de Inversiones



**Considera las inversiones de todo el grupo de SIEFORES Básicas 3 Cifras al cierre de mayo de 2017

III) Desempeño

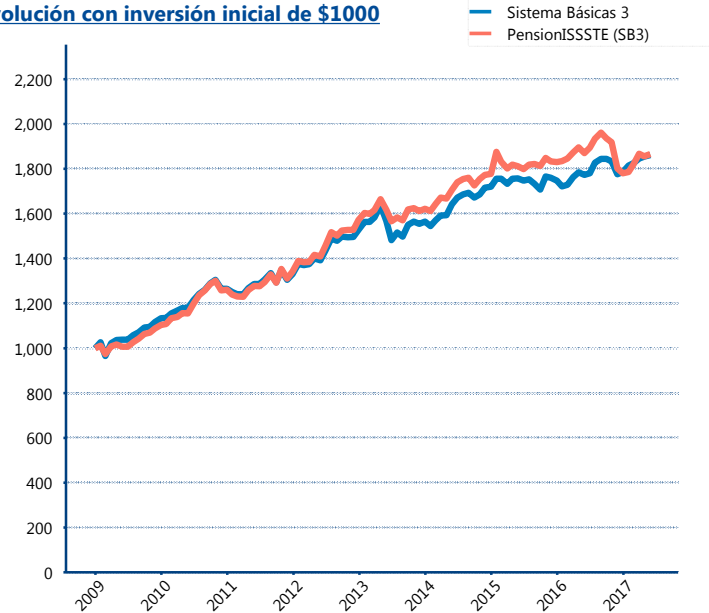
Rendimiento Bolsa

| Tipo | PensionISSSTE (SB3) | Sistema Básicas 3 |
|--------|---------------------|-------------------|
| 1 año | -0.19% | 4.93% |
| 2 años | 1.52% | 2.84% |
| 3 años | 2.91% | 4.09% |
| 5 años | 5.70% | 5.92% |

Indicador de Rendimiento Neto

| Siefore | IRN % |
|----------------------------|--------------|
| Profuturo (SB3) | 7.68% |
| SURA (SB3) | 7.37% |
| Banamex (SB3) | 7.05% |
| PensionISSSTE (SB3) | 7.02% |
| Metlife (SB3) | 6.68% |
| Principal (SB3) | 6.52% |
| Coppel (SB3) | 6.51% |
| Azteca (SB3) | 6.38% |
| XXI-Banorte (SB3) | 6.35% |
| Invercap (SB3) | 6.04% |
| Inbursa (SB3) | 5.13% |
| Promedio Simple | 6.61 % |
| Promedio Ponderado | 6.84 % |

Evolución con inversión inicial de \$1000



Construido con el precio de la Siefore registrado en la Bolsa Mexicana de Valores

IV) Medidas de sensibilidad y riesgos

Evolución del Plazo Promedio Ponderado

